

**VONALI FELMÉRÉS - ADATLAP**

Pl.: Budapest-Szolnok-Debrecen-Nyíregyháza

INFRASTRUKTÚRA ALRENDSZER

helyszín

**0. ALAPADATOK**

Szolgálati hely neve

FELMÉRÉS DÁTUMA

MEGJEGYZÉS

**1. MEGKÖZELÍTÉS, KÖZLEKEDÉS**

**1.1. AKADÁLYMENTES GYALOGOS MEGKÖZELÍTÉS LEHETŐSÉGE**

A válasz határozza meg a vizsgált akadálymentes útvonala(ka)t

közterületről az akadálymentes parkolótól

TÖBB válasz lehet:

MEGJEGYZÉS

**1.2. PARKOLÓK**

**4.2.1.1.**

**AKADÁLYMENTES PARKOLÓ**

Ha több parkoló van, akkor az a parkoló, ahol az akment. parkolóhely biztosított.

nincs van

EGY válasz lehet:

- amennyiben VAN:

DARABSZÁM

SZÉLESSÉG a kiszállósávval együtt

legalább 360 cm széles

EGY válasz lehet:

legalább 320 cm széles, de 360 cm-nél keskenyebb  
320 cm-nél keskenyebb

HOSSZÚSÁG

legalább 550 cm

EGY válasz lehet:

párhuzamos parkolásnál legalább 650 cm

JELZÉS

nincs

EGY válasz lehet:

van

tervezési segédlet szerint jelölni kell

- amennyiben VAN:

kiszállósáv jelölése

TÖBB válasz lehet:

szimbólum

tábla

HELYE az akadálymentes bejáratától (becsült távolság)

legfeljebb 15 m-re

EGY válasz lehet:

legfeljebb 50 m-re, de 15 m-nél messzebb

50 m-nél messzebb

tervezési segédlet: max 50 m

HIÁNYOSSÁGOK, SZÜKSÉGES BEAVATKOZÁSOK

**1.3. BUSZ - pótlóbusz számára megállási lehetőség közvetlenül az állomás mellett**

nincs van

EGY válasz lehet:

**1.4. KAPCSOLÓDÓ SZABAD TÉR**

**TEREP**

lejtés < 5%

vízszintes vagy enyhén lejtős

TÖBB válasz lehet:

út > 60%-a 5%-os lejtésű, többi 5-8% lejtés lejtős


















lejtés tartósan > 5%















erősen lejtős

fellépő > 2 cm szintkülönbség
















lépcsős

<b>4.2.1.2.1.</b>	<b>KÖZLEKEDÉSI ÚTVONAL</b>		
	<input type="checkbox"/> nem szilárd burkolat		EGY válasz lehet: <input type="checkbox"/>
	<input type="checkbox"/> szilárd burkolat		<input type="checkbox"/>
<i>felület</i>	egyenletes felületű (nincs botlásveszély, nem síkfogas...stb.)		<input type="checkbox"/>
	csúszásmentes		<input type="checkbox"/>
	nincsenek akadályok az útvonalon		<input type="checkbox"/>
<b>4.2.1.2.3.</b>	<i>tájékozódás</i>	vezetősáv	<input type="checkbox"/>
		mellvédőfal	<input type="checkbox"/>
		növénytörzs, egyéb támpont	<input type="checkbox"/>
	MEGJEGYZÉS		
	<input type="text"/>		
<b>2./A ÉPÜLETBE VALÓ BEJUTÁS</b>			
<b>2.1.</b>	<b>4.2.1.3.</b>	<b>BEJÁRAT ÁLTALÁNOS JELLEMZŐI</b>	
		A főbejárat és az akadálymentes bejárat ugyanaz?	
	<input type="checkbox"/> igen		EGY válasz lehet: <input type="checkbox"/>
	<input type="checkbox"/> nem		<input type="checkbox"/>
		-Amennyiben NEM, a főbejáratnál jelölt az akadálymentes bejárat iránya	
	tervezési segédlet: jelölni kell	<input type="checkbox"/> igen	EGY válasz lehet: <input type="checkbox"/>
		<input type="checkbox"/> nem	<input type="checkbox"/>
<b>2.2.</b>	<b>AKADÁLYMENTES BEJÁRAT ELÉRHETŐSÉGE</b>		
	<b>SZINTKÜLÖNBÉG</b>		
	<input type="checkbox"/> nincs		EGY válasz lehet: <input type="checkbox"/>
	<input type="checkbox"/> van		<input type="checkbox"/>
		<b>SZINTKÜLÖNBÉGET ÁTHIDALÓ SZERKEZET</b>	
		<input type="checkbox"/> előlépcső	TÖBB válasz lehet: <input type="checkbox"/>
		<input type="checkbox"/> rámpa	<input type="checkbox"/>
		<input type="checkbox"/> emelőlap/korlátlift	<input type="checkbox"/>
		<input type="checkbox"/> lift	<input type="checkbox"/>
	<b>ELŐLÉPCSŐ</b>		
	<b>FELLÉPŐK SZÁMA (db)</b>		
	<b>SZÉLESSÉG</b>		
	<input type="checkbox"/> 120 cm-nél kisebb		EGY válasz lehet: <input type="checkbox"/>
	<input type="checkbox"/> legalább 120 cm		<input type="checkbox"/>
	<b>LÉPCSŐFOKOK MAGASSÁGA</b>		
	<input type="checkbox"/> legfeljebb 15 cm		EGY válasz lehet: <input type="checkbox"/>
	<input type="checkbox"/> 15 cm-nél nagyobb, de legfeljebb 17 cm		<input type="checkbox"/>
	<input type="checkbox"/> 17 cm-nél nagyobb		<input type="checkbox"/>
	<b>LÉPCSŐFOKOK ÉLKÉPZÉSE</b>		
	<input type="checkbox"/> csúszásmentes		TÖBB válasz lehet: <input type="checkbox"/>
	<input type="checkbox"/> kontrasztos		<input type="checkbox"/>
	<input type="checkbox"/> orr nélküli kialakítás		<input type="checkbox"/>
	<b>LÉPCSŐKAROK FIGYELMEZTETŐ JELZÉSEI</b>		
	<input type="checkbox"/> nincs		EGY válasz lehet: <input type="checkbox"/>
	<input type="checkbox"/> van		<input type="checkbox"/>
	<input type="checkbox"/> lépcsőkar végei jelzettek		TÖBB válasz lehet: <input type="checkbox"/>
	<input type="checkbox"/> csak a lépcsőkar alja jelzett		<input type="checkbox"/>
	<input type="checkbox"/> csak a lépcsőkar teteje jelzett		<input type="checkbox"/>
	<input type="checkbox"/> megfelelő kialakítás		<input type="checkbox"/>
	<b>RÁMPA</b>		
	<b>MAGASSÁG</b>		
oték: 1,0 m-nél hosszabb vízszintes vetületű rámpát fogódkodóval kell tervezni	<input type="checkbox"/> legfeljebb 17 cm		EGY válasz lehet: <input type="checkbox"/>
	<input type="checkbox"/> 17 cm-nél nagyobb, de legfeljebb 45 cm		<input type="checkbox"/>
	<input type="checkbox"/> 45 cm-nél nagyobb, de legfeljebb 180 cm		<input type="checkbox"/>
oték 68.§	<b>LEJTÉS</b>		
	<input type="checkbox"/> 10 %-nál nagyobb lejtés		EGY válasz lehet: <input type="checkbox"/>
	<input type="checkbox"/> 8 %-nál nagyobb, de legfeljebb 10 %-os lejtés		<input type="checkbox"/>
	<input type="checkbox"/> 5 %-nál nagyobb, de legfeljebb 8 %-os lejtés		<input type="checkbox"/>
tervezési segédlet: max 8 % 17 cm szintkülönbségig, felette max 5%	<input type="checkbox"/> legfeljebb 5 %-os lejtés		<input type="checkbox"/>
	<b>SZÉLESSÉG</b>		
	<input type="checkbox"/> 90 cm-nél keskenyebb		EGY válasz lehet: <input type="checkbox"/>
	<input type="checkbox"/> legalább 90 cm, de 120 cm-nél keskenyebb		<input type="checkbox"/>
tervezési segédlet: 120 cm	<input type="checkbox"/> legalább 120 cm széles		<input type="checkbox"/>

















		<b>RÁMPAKAROK</b>		
		egykarú	EGY válasz lehet:	<input type="checkbox"/>
		többkarú		<input type="checkbox"/>
		<b>PIHENŐ MÉRETE</b>		
		végeken		
		 kisebb, mint 150x150 cm szabad terület	EGY válasz lehet:	<input type="checkbox"/>
		 legalább 150x150 cm szabad terület		<input type="checkbox"/>
		közbenső		
		legalább 150 cm hosszú	TÖBB válasz lehet:	<input type="checkbox"/>
		legalább 150 cm széles		<input type="checkbox"/>
oték 66.§		<b>FELÜLETVÉDELEM (csapadék víz elleni védelem - előtető...stb.)</b>		
		 nincs	EGY válasz lehet:	<input type="checkbox"/>
		 van		<input type="checkbox"/>
		csapadék elleni védelem	TÖBB válasz lehet:	<input type="checkbox"/>
		csúszásmentes burkolat		<input type="checkbox"/>
		figyelmeztető jelzés		<input type="checkbox"/>
oték 68.§		<b>LEESÉS ELLENI VÉDELEM</b>		
		nincs	EGY válasz lehet:	<input type="checkbox"/>
		van		<input type="checkbox"/>
		kerékvető	TÖBB válasz lehet:	<input type="checkbox"/>
		mellvéd		<input type="checkbox"/>
		korlát		<input type="checkbox"/>
oték: több karú rámpa esetén mellvéd kell				
		<b>KORLÁT</b>		
		nincs	EGY válasz lehet:	<input type="checkbox"/>
		van		<input type="checkbox"/>
		- amennyiben VAN:		
	<i>kialakítás</i>	 kb. 70 és 95 cm magas kapaszkodó	EGY válasz lehet:	<input type="checkbox"/>
		 egysoros kapaszkodó		<input type="checkbox"/>
		egyoldali korlát	EGY válasz lehet:	<input type="checkbox"/>
		 kétoldali korlát		<input type="checkbox"/>
	<i>markolat</i>	a markolat kör keresztmetszetű	TÖBB válasz lehet:	<input type="checkbox"/>
		a markolat konzolos		<input type="checkbox"/>
		kontrasztos kialakítás		<input type="checkbox"/>
<b>2./B</b>	<b>FELVÉTELI ÉPÜLET AKADÁLYMENTES BEJÁRATA</b>			
2.3.	<b>4.2.1.3.</b>	<b>BEJÁRAT (akadálymentes bejárat tulajdonságai)</b>		
		automatizált	EGY válasz lehet:	<input type="checkbox"/>
		nem automatizált		<input type="checkbox"/>
		- amennyiben NEM az:		
		<b>üzemidőben folyamatosan nyitvatartott</b>	TÖBB válasz lehet:	<input type="checkbox"/>
		üzemidőben zárt		<input type="checkbox"/>
		- amennyiben ÜZEMIDŐBEN ZÁRT a kapu		
		akadálymentesen nyitható	EGY válasz lehet:	<input type="checkbox"/>
		- amennyiben NEM NYITHATÓ akadálymentesen:		
		van jelzési lehetőség	EGY válasz lehet:	<input type="checkbox"/>
		<b>SZABAD SZÉLESSÉG</b>		
		 kisebb, mint 80 cm	EGY válasz lehet:	<input type="checkbox"/>
		 legalább 80 cm, de 90 cm-nél kisebb		<input type="checkbox"/>
oték 62. §		 legalább 90 cm		<input type="checkbox"/>
		<b>NYITÁSHOZ SZÜKSÉGES SZABAD HELY</b>		
		 kisebb, mint 150x150 cm	EGY válasz lehet:	<input type="checkbox"/>
		 legalább 150x150 cm		<input type="checkbox"/>
		<b>KÜSZÖB</b>		
	tervezési segédlet: kerülni kell	 nincs	EGY válasz lehet:	<input type="checkbox"/>
	<b>4.2.1.2.1.</b> tsi 2,5 cm-ig	 legfeljebb 2,5 cm		<input type="checkbox"/>
		 2,5 cm-nél nagyobb, de legfeljebb 4 cm		<input type="checkbox"/>
		 4 cm-nél nagyobb		<input type="checkbox"/>
		 színben elüt a közvetlen környezetétől (amennyiben van)		<input type="checkbox"/>
		<b>KIALAKÍTÁS</b>		
		érzékelhető	TÖBB válasz lehet:	<input type="checkbox"/>
		kezelőeszközök elérhető magasságban (kilincs)		<input type="checkbox"/>

<b>LÁBTÖRLŐK</b>			
	nincs	EGY válasz lehet:	<input type="checkbox"/>
	van, rács (fém)		<input type="checkbox"/>
	van, szőnyeg (gumi, vagy kefés)		<input type="checkbox"/>
	legfeljebb 2 cm-es lyukméret	TÖBB válasz lehet:	<input type="checkbox"/>
	sávós rácozásnál menetirányra merőleges az osztás		<input type="checkbox"/>
	süppedésmentes (kefésnél)		<input type="checkbox"/>
	súlyszett (járófelülettel egy síkban van)		<input type="checkbox"/>
<b>2.4.</b>	<b>4.2.1.5.</b>	<b>ÜVEGEZÉS (bejárat környezetében lévő üvegezett felületek)</b>	
	nincs	EGY válasz lehet:	<input type="checkbox"/>
	van		<input type="checkbox"/>
	 üvegezés érzékelhető	EGY válasz lehet:	<input type="checkbox"/>
	 üvegezés nem érzékelhető		<input type="checkbox"/>
	-Amennyiben érzékelhető:		<input type="checkbox"/>
oték 62. §	elütő színű csíkkal(1-1,50 m magas sávban)	TÖBB válasz lehet:	<input type="checkbox"/>
	egyéb (pad, fogódzó..stb.)		<input type="checkbox"/>
<b>3. SZOLGÁLTATÁSOK ELÉRHETŐSÉGE</b>			
<b>3.1. KÖZSZOLGÁLTATÁSOK akadálymentes ELÉRHETŐSÉGE (összefoglaló)</b>			
	váróterem	TÖBB válasz lehet:	<input type="checkbox"/>
271/2009 korm.R. 14. §	ivóvízvétel		<input type="checkbox"/>
KÖSZ. 13. függelék	mosdó		<input type="checkbox"/>
	írásos utastájékoztató		<input type="checkbox"/>
	szóbeli utastájékoztató		<input type="checkbox"/>
	utazás (az állomásról kerekesszékes utazás megoldható)		<input type="checkbox"/>
	Van-e információ a pénztári és közszolgáltatásokról, nyitvatartásról		<input type="checkbox"/>
	 igen	EGY válasz lehet:	<input type="checkbox"/>
	 nem		<input type="checkbox"/>
<b>3.2.</b>	<b>PÉNZTÁR</b>		
	<b>MEGKÖZELÍTÉS (legalább egy munkafelület esetén teljesül)</b>		
	legalább 90 cm szélességű szabad sáv a pult előtt	TÖBB válasz lehet:	<input type="checkbox"/>
	legalább 150x150 cm szabad hely a megforduláshoz		<input type="checkbox"/>
	<b>KIALAKÍTÁS (legalább egy munkafelület esetén teljesül)</b>		
<i>űrlap kitöltés nincs, ezért 100 cm magasságig elfogadható a pult magassága</i>	 akadálymentes pultszakasz magassága 75-80 cm	EGY válasz lehet:	<input type="checkbox"/>
	 akadálymentes pultszakasz magassága 80-100 cm		<input type="checkbox"/>
	 pultszakasz magassága több mint 100 cm		<input type="checkbox"/>
	térdszabad kialakítás	TÖBB válasz lehet	<input type="checkbox"/>
	ügyintéző arca jól megvilágított (szájról olvasás lehetősége)		<input type="checkbox"/>
	<b>INDUKCIÓS HUROK</b>		
	 van	EGY válasz lehet:	<input type="checkbox"/>
	 nincs		<input type="checkbox"/>
<b>3.3.</b>	<b>4.2.1.8.</b>	<b>ÜGYFÉLSZOLGÁLAT</b>	
	van		<input type="checkbox"/>
	nincs		<input type="checkbox"/>
	-amennyiben <b>VAN</b> elérése:		<input type="checkbox"/>
	vezetősáv	TÖBB válasz lehet:	<input type="checkbox"/>
	információs táblarendszer		<input type="checkbox"/>
	<b>MEGKÖZELÍTÉS (legalább egy munkafelület esetén teljesül)</b>		
	legalább 90 cm szélességű szabad sáv a pult előtt	TÖBB válasz lehet:	<input type="checkbox"/>
	legalább 150x150 cm szabad hely a megforduláshoz		<input type="checkbox"/>
	<b>KIALAKÍTÁS</b>		
<i>űrlap kitöltés nincs, ezért 100 cm magasságig elfogadható a pult magassága</i>	 akadálymentes pultszakasz magassága 75-80 cm	EGY válasz lehet:	<input type="checkbox"/>
	 akadálymentes pultszakasz magassága 80-100 cm		<input type="checkbox"/>
	 pultszakasz magassága több mint 100 cm		<input type="checkbox"/>
	térdszabad kialakítás	TÖBB válasz lehet	<input type="checkbox"/>
	ügyintéző arca jól megvilágított (szájról olvasás lehetősége)		<input type="checkbox"/>
	<b>INDUKCIÓS HUROK</b>		
	 van	EGY válasz lehet:	<input type="checkbox"/>
	 nincs		<input type="checkbox"/>

3.5.	<b>VÁRÓTEREM</b>	
	Utasok számára fenntartott váróterem	
	nincs	EGY válasz lehet: <input type="checkbox"/>
	van	<input type="checkbox"/>
	-Amennyiben van, úgy	
	pénztárakkal egy helyiségeben	EGY válasz lehet: <input type="checkbox"/>
	pénztárcsarnoktól független helyiségben	<input type="checkbox"/>
	<b>NYITVA TARTÁS</b>	
	folyamatosan nyitva tart	EGY válasz lehet: <input type="checkbox"/>
	állomásépület nyitvatartása alatt nyitva	<input type="checkbox"/>
	nem üzemel	<input type="checkbox"/>
	<b>KIALAKÍTÁS</b>	
	<b>A váróterem</b>	
	fűthető	EGY válasz lehet: <input type="checkbox"/>
	nem fűthető	<input type="checkbox"/>
4.2.1.7.	<b>Ülőhelyekkel felszerelt</b>	
	igen	EGY válasz lehet: <input type="checkbox"/>
	nem	<input type="checkbox"/>
4.2.1.7.	<b>Kerekesszékes számára várakozás lehetősége biztosított</b>	
	igen	EGY válasz lehet: <input type="checkbox"/>
	nem	<input type="checkbox"/>
	MEGJEGYZÉS - szükséges beavatkozások meghatározása	
	<input type="text"/>	
3.6.	4.2.1.6.	<b>AKADÁLYMENTES VIZESBLOKK</b>
		Utasok számára fenntartott mosdó:
	<input type="checkbox"/>	van
	<input type="checkbox"/>	nincs
	<input type="checkbox"/>	nem üzemel
4.2.1.6.	<input type="checkbox"/>	babaápolás, pelenkázás lehetősége biztosított
	<b>AKADÁLYMENTES MOSDÓ</b>	
	<input type="checkbox"/>	nincs
	<input type="checkbox"/>	nem üzemel
4.2.1.6.	<input type="checkbox"/>	van, de csak női vagy férfi mosdóban elérhető (nemek szerint elkülönített)
	<input type="checkbox"/>	van, közlekedőből önállóan nyíló (nemektől független használat)
	<b>AJTÓ KIALAKÍTÁSA</b>	
tervezési segédlet	<input type="checkbox"/>	kifelé nyílik
	<input type="checkbox"/>	szabad szélessége legalább 90 cm
	<input type="checkbox"/>	WC-zárral felszerelt és kintről is nyitható
	<input type="checkbox"/>	belső oldalán behúzókar található
	<input type="checkbox"/>	automatizált
	<b>HASZNÁLATHOZ SZÜKSÉGES HELY</b>	
	<input type="checkbox"/>	360 fokal fordulási lehetőség biztosított
	<input type="checkbox"/>	legalább 90 fokal fordulási lehetőség biztosított
	<input type="checkbox"/>	kerekesszékes navigáció lehetősége nem biztosított
	<b>MOSDÓKAGYLÓ KIALAKÍTÁSA</b>	
	<input type="checkbox"/>	konkáv
	<input type="checkbox"/>	térdszabad
	<input type="checkbox"/>	WC-n ülve is elérhető
	<b>WC CSÉSZE KIALAKÍTÁSA</b>	
	<b>PEREMKIALAKÍTÁS</b>	
	<input type="checkbox"/>	elől nyitott (kivágott)
	<input type="checkbox"/>	elől zárt (folytonos)
	<b>ÜLŐKEMAGASSÁG</b>	
	<input type="checkbox"/>	kiseb mint 46 cm
	<input type="checkbox"/>	legalább 46 cm, de legfeljebb 48 cm
	<input type="checkbox"/>	nagyobb mint 48 cm
	<b>ÁTÜLÉS LEHETŐSÉGE</b>	
	<input type="checkbox"/>	szemből, oldalról illetve ferdén biztosított
	<input type="checkbox"/>	oldalról vagy ferdén biztosított
	<input type="checkbox"/>	csak szemből biztosított
	<b>WC CSÉSZE KIÁLLÁSA</b>	
	<input type="checkbox"/>	legalább 70 cm
	<input type="checkbox"/>	kiseb mint 70 cm
tervezési segédlet:	Szemből megfelel: a csésze előtt legalább 1,35 m hosszú és 80 cm széles szabad hely van, Oldalról: a csésze mellett legalább 80 cm széles és 120 cm hosszú szabad hely van,	

		<b>KAPASZKODÓK KIALAKÍTÁSA</b>	
		 egyoldali kapaszkodó biztosított	TÖBB válasz lehet: <input type="checkbox"/>
		 kétoldali kapaszkodó biztosított	<input type="checkbox"/>
		75 cm magas	<input type="checkbox"/>
		<b>VÉSZJELZŐ</b>	
		van	<input type="checkbox"/>
		<b>ÜZEMELTETÉS</b>	
		üzemszerűen nyitva	EGY válasz lehet: <input type="checkbox"/>
		üzemszerűen zárva (pl. kulcsot forgalmi irodából el kell kérni)	<input type="checkbox"/>
3.7.	4.2.1.7.	<b>BÚTOROK ÉS SZABADONÁLLÓ ESZKÖZÖK</b>	
		<b>SZÍN</b>	
		háttértől elütő (kontrasztos)	EGY válasz lehet: <input type="checkbox"/>
		háttértől nagyrészt elütő	<input type="checkbox"/>
		háttértől nem üt el	<input type="checkbox"/>
		<b>ÉLEK</b>	
		lekerekítettek	EGY válasz lehet: <input type="checkbox"/>
		nagyrészt lekerekítettek	<input type="checkbox"/>
		nem lekerekítettek	<input type="checkbox"/>
		<b>ELHELYEZÉS</b>	
		<i>fal elé helyezett padoknál a hosszanti átkötés kialakítása nem szükséges</i>	
		<b>bottal érzékelhetőek</b>	
		igen	EGY válasz lehet: <input type="checkbox"/>
		nagyrészt érzékelhető	<input type="checkbox"/>
		nem	<input type="checkbox"/>
		<b>közlekedési utakba való benyúlás</b>	
		benyúlnak:	EGY válasz lehet: <input type="checkbox"/>
		 -nem érzékelhetőek	<input type="checkbox"/>
		 -megfelelően jelzettek	<input type="checkbox"/>
		 jellemzően nem nyúlnak be	<input type="checkbox"/>
		 nem nyúlnak be	<input type="checkbox"/>
		MEGYJEGYZÉS - ahol nem felel meg, mi a hiányosság	<input type="text"/>
3.8.		<b>ÉPÜLETEN (csarnokon) BELÜLI TEREK, KÖZLEKEDŐK</b>	
		<b>PADLÓFELÜLETEK</b>	
		csúszásmentes	TÖBB válasz lehet: <input type="checkbox"/>
		tükröződésmentes	<input type="checkbox"/>
		egyenletes	<input type="checkbox"/>
		nincsenek akadályok, vagy az akadályok megfelelően jelzettek	<input type="checkbox"/>
	4.2.1.3.	<b>AKADÁLYMENTES ÚTVONALON LÉVŐ AJTÓK</b>	
		<b>SZABAD SZÉLESSÉG</b>	
		 kisebb mint 80 cm	EGY válasz lehet: <input type="checkbox"/>
		 legalább 80 cm, de 90 cm-nél kisebb	<input type="checkbox"/>
		 legalább 90 cm	<input type="checkbox"/>
	4.2.1.5.	<b>ÜVEGEZETT FELÜLETEK</b>	
		nincs	EGY válasz lehet: <input type="checkbox"/>
		van	<input type="checkbox"/>
		- amennyiben VAN:	
		 üvegezés érzékelhető	EGY válasz lehet: <input type="checkbox"/>
		 üvegezés nem érzékelhető	<input type="checkbox"/>
		-Amennyiben érzékelhető:	
	oték 62. §	elütő színű csíkkal(1-1,50 m magas sávban)	TÖBB válasz lehet: <input type="checkbox"/>
		egyéb (pad, fogódzó..stb.)	<input type="checkbox"/>
		<b>KÜSZÖB</b>	
	tervezési segédlet: kerülni kell	 nincs	EGY válasz lehet: <input type="checkbox"/>
	4.2.1.2.1. tsi 2,5 cm-ig	 legfeljebb 2,5 cm	<input type="checkbox"/>
		 2,5 cm-él nagyobb, de legfeljebb 4 cm	<input type="checkbox"/>
		 4 cm-nél nagyobb	<input type="checkbox"/>
		<b>KIALAKÍTÁS</b>	
	oték 62.§	könnyen nyitható vagy folyamatosan nyitva tartott	<input type="checkbox"/>
		kezelőeszközök elérhető magasságban	<input type="checkbox"/>

<b>4. ESZKÖZÖK, BERENDEZÉSEK</b>	
4.1.	<b>4.2.1.8. JEGYÉRTÉKESÍTŐ AUTOMATÁK</b>
	<p>van EGY válasz lehet: <input type="checkbox"/></p> <p>nincs <input type="checkbox"/></p> <p>- amennyiben VAN: akadálymentes az automata <input type="checkbox"/></p> <p>Legalább egy található akadálymentes útvonalon</p> <p>igen EGY válasz lehet: <input type="checkbox"/></p> <p>nem <input type="checkbox"/></p> <p>Legalább egy található a váróteremben és akadálymentesen megközelíthető</p> <p>igen EGY válasz lehet: <input type="checkbox"/></p> <p>nem <input type="checkbox"/></p>
<b>5. TÁJÉKOZÓDÁS</b>	
	<b>VEZETŐSÁV</b>
	<p>nincs EGY válasz lehet: <input type="checkbox"/></p> <p>van <input type="checkbox"/></p> <p>- amennyiben VAN: kontrasztos <input type="checkbox"/></p> <p>taktilis EGY válasz lehet: <input type="checkbox"/></p> <p><b>KÖVETHETŐSÉG</b></p> <p>nem nyújt megfelelő követhetőséget EGY válasz lehet: <input type="checkbox"/></p> <p>épületen belüli szolgáltatásokhoz elvezet <input type="checkbox"/></p> <p>szolgáltatások helyéig megfelelően követhető (peronokhoz is) <input type="checkbox"/></p> <p>HIÁNYOSSÁGOK, SZÜKSÉGES BEAVATKOZÁSOK</p> <p><input type="text"/></p>
<b>4.2.1.10.</b>	<b>JELZŐTÁBLÁK, PIKTOGRAMOK, NYOMTATOTT ÉS DINAMIKUS INFORMÁCIÓK</b>
	<b>KÖZPONTI INFORMÁCIÓS TÁBLA</b>
	<p>nincs EGY válasz lehet: <input type="checkbox"/></p> <p>van <input type="checkbox"/></p>
	<b>TAPINTHATÓ TÉRKÉP</b>
	<p>nincs EGY válasz lehet: <input type="checkbox"/></p> <p>van <input type="checkbox"/></p>
	<b>IRÁNYJELZŐ TÁBLÁK</b>
	<p>nincs EGY válasz lehet: <input type="checkbox"/></p> <p>van <input type="checkbox"/></p> <p><b>TÁBLÁK KIALAKÍTÁSA</b></p> <p>egyértelmű információt ad TÖBB válasz lehet: <input type="checkbox"/></p> <p>megfelelő helyeken, mennyiségben vannak kihelyezve <input type="checkbox"/></p>
<b>4.2.1.10.</b>	<b>KÖTELEZŐ INFORMÁCIÓK</b>
	<p>biztonsági tájékoztatás és utasítások TÖBB válasz lehet: <input type="checkbox"/></p> <p>figyelmeztető, tiltó és kötelező jelzések <input type="checkbox"/></p> <p>vonatok indulásával kapcsolatos tájékoztatás <input type="checkbox"/></p> <p>létesítményekhez vezető útvonalak azonosítása <input type="checkbox"/></p>
<b>4.2.1.10.</b>	<b>VONATOK INDULÁSÁRA VONATKOZÓ INFORMÁCIÓK</b>
	<p>legalább egy helyen legfeljebb 160 cm-es magasságban biztosított</p> <p><input type="checkbox"/> igen EGY válasz lehet: <input type="checkbox"/></p> <p><input type="checkbox"/> nem <input type="checkbox"/></p>
	<b>PIKTOGRAMOK</b>
	<p>Egy adott helyen (információs táblán)</p> <p><input type="checkbox"/> legfeljebb 5 db piktogram van <input type="checkbox"/></p> <p><input type="checkbox"/> 5-nél több piktogram van <input type="checkbox"/></p> <p>MEGJEGYZÉS</p> <p><input type="text"/></p>
<b>6. PERON ELÉRHETŐSÉGE</b>	
	<b>PERONOK ELÉRHETŐSÉGE</b>
	<b>SZINTKÜLÖNBESÉG</b>
	<p>A peronok szintben elérhetőek</p> <p>igen EGY válasz lehet: <input type="checkbox"/></p> <p>nem <input type="checkbox"/></p> <p>-amennyiben NEM, az elérhetőség:</p> <p>aluljáróval biztosított <input type="checkbox"/></p> <p>felüljáróval biztosított <input type="checkbox"/></p>

SZINTBELI MEGKÖZELÍTÉS		
4.2.1.15.	SZINTBELI VÁGÁNYÁTJÁRÓ UTASOK RÉSZÉRE	
	van	EGY válasz lehet:
	nincs	
	-amennyiben van:	
	szélessége nagyobb mint 1,20	
	az átjáró lejtése:	
	 10 %-nál nagyobb	EGY válasz lehet:
	 8 %-nál nagyobb, de legfeljebb 10 %	
	 5 %-nál nagyobb, de legfeljebb 8 %	
	 legfeljebb 5 %	
17 cm-es szintkülönbség	FŐPERON (közvetlenül a felvételi épület mellett található peron)	
17 cm-nél nagyobb szintkülönbség	főperon szintben közvetlenül megközelíthető	
	nem	EGY válasz lehet:
	igen	
	-amennyiben IGEN:	
	átmenő vágányhoz tartozik	TÖBB válasz lehet:
	csonka vágánhoz tartozik	
forgalomszabályozás megoldott	<b>mozgáskorlátozottak utaztatásához igénybe veszik</b>	
	van	
ALULJÁRÓ / FELÜLJÁRÓ		
4.2.1.2.2.	SZINTKÜLÖNBSEGET ÁTHIDALÓ SZERKEZET	
	lépcső	TÖBB válasz lehet:
	rámpa	
	emelőlap/korlátlift	
	lift	
oték 64.§	LÉPCSŐ - amennyiben van (ld. 3.1.1.1. pont)	
oték: egy lépcsőkar: max 20 fellépés, max 1,80 m szintk.	LÉPCSŐKAR MAGASSÁGA	
	fellépők száma (db)	EGY válasz lehet:
	lépcsőkar által áthidalt szintkülönbség (cm)	
	megfelelő mennyiségű pihenő van	
	SZÉLESSÉG	
	 160 cm-nél kisebb	EGY válasz lehet:
	 legalább 160 cm	
	LÉPCSŐFOKOK MAGASSÁGA	
	 legfeljebb 15 cm	EGY válasz lehet:
	 15 cm-nél nagyobb, de legfeljebb 17 cm	
 17 cm-nél nagyobb		
LÉPCSŐFOKOK ÉLKÉPZÉSE		
csúszásmentes	TÖBB válasz lehet:	
kontrasztos		
orr nélküli kialakítás		
4.2.1.2.2.	LÉPCSŐKAROK FIGYELMEZTETŐ JELZÉSEI	
	 nincs	EGY válasz lehet:
	van	
	- amennyiben VAN:	
	 lépcsőkar végei jelzettek	TÖBB válasz lehet:
	csak a lépcsőkar alja jelzett	
 csak a lépcsőkar teteje jelzett		
megfelelő kialakítás		
KAPASZKODÓ		
oték: 1,0 m-nél hosszabb vízszintes vetületű lépcsőt fogódkodóval kell tervezni	nincs	EGY válasz lehet:
	van	
	- amennyiben VAN:	
	 kb. 70 és 95 cm magas kapaszkodó	EGY válasz lehet:
	 egysoros kapaszkodó	
	 egyoldali kapaszkodó	EGY válasz lehet:
 kétoldali kapaszkodó		
MARKOLAT		
a markolat kör keresztmetszetű	TÖBB válasz lehet:	
a markolat konzolos (akadálymentes)		

kontrasztos kialakítás		
HIÁNYOSSÁGOK, SZÜKSÉGES BEAVATKOZÁSOK		
[ ]		
oték 64. §	RÁMPA - amennyiben van (ld. 3.1.1.1. pont)	
	<b>MAGASSÁG</b>	
	legfeljebb 17 cm	[ ]
	17 cm-nél nagyobb, de legfeljebb 45 cm	[ ]
	45 cm-nél nagyobb, de legfeljebb 180 cm	[ ]
	<b>LEJTÉS</b>	
	10 %-nál nagyobb lejtés	EGY válasz lehet: [ ]
17 cm-es szintkülönbség	8 %-nál nagyobb, de legfeljebb 10 %-os lejtés	[ ]
17 cm-nél nagyobb szintkülönbség	5 %-nál nagyobb, de legfeljebb 8 %-os lejtés	[ ]
	legfeljebb 5 %-os lejtés	[ ]
	<b>SZÉLESSÉG</b>	
	90 cm-nél kisebb	EGY válasz lehet: [ ]
	legalább 90 cm, de legfeljebb 120 cm széles	[ ]
	120 cm-nél szélesebb	[ ]
	<b>RÁMPAKAROK</b>	
	egykarú	EGY válasz lehet: [ ]
	többkarú	[ ]
	- amennyiben TÖBBKARÚ:	
	egyenes	EGY válasz lehet: [ ]
	tört	[ ]
	<b>PIHENŐ MÉRETE</b>	
	végeken	
	kisebb, mint 150x150 cm szabad terület	EGY válasz lehet: [ ]
	legalább 150x150 cm szabad terület	[ ]
	közbenső	
	legalább 150 cm hosszú	TÖBB válasz lehet: [ ]
	legalább 150 cm széles	[ ]
	<b>LEESÉS ELLENI VÉDELEM</b>	
	nincs	EGY válasz lehet: [ ]
	van	[ ]
	kerékvető	TÖBB válasz lehet: [ ]
oték: több karú rámpa esetén mellvéd kell	mellvéd vagy fal	[ ]
	korlát	[ ]
	<b>KORLÁT</b>	
	nincs	EGY válasz lehet: [ ]
	van	[ ]
	- amennyiben VAN:	
	kb. 70 és 95 cm magas kapaszkodó	EGY válasz lehet: [ ]
	egysoros kapaszkodó	[ ]
	egyoldali korlát	EGY válasz lehet: [ ]
	kétoldali korlát	[ ]
	a markolat kör keresztmetszetű	TÖBB válasz lehet: [ ]
	folyamatos fogodást biztosít	[ ]
	kontrasztos kialakítás	[ ]
HIÁNYOSSÁGOK, SZÜKSÉGES BEAVATKOZÁSOK		
[ ]		
EMELŐLAP/KORLÁTLIFT - amennyiben van (ld. 3.1.1.1. pont)		
	<b>BERENDEZÉS TÍPUSA</b>	
	korlátlift	EGY válasz lehet: [ ]
	emelőlap	[ ]
	<b>KEZELŐ SZEMÉLY</b>	
	elérhető	TÖBB válasz lehet: [ ]
	nem elérhető	[ ]
	írott információ a használatról	[ ]

<b>MEGKÖZELÍTÉSI HELY</b>			
	kisebb, mint 150x150 cm szabad terület	EGY válasz lehet:	<input type="checkbox"/>
	legalább 150x150 cm szabad terület		<input type="checkbox"/>
LIFT - amennyiben van (ld. 3.1.1.1. pont)			
<b>MEGKÖZELÍTHETŐSÉG akadálymentes útvonalon</b>			
	igen	EGY válasz lehet:	<input type="checkbox"/>
	nem		<input type="checkbox"/>
<b>SZABAD HELY a ki- és beszálláshoz</b>			
	kisebb, mint 150x150 cm szabad terület	EGY válasz lehet:	<input type="checkbox"/>
	legalább 150x150 cm szabad terület		<input type="checkbox"/>
<b>FÜLKEMÉRET</b>			
	egyajtós vagy egymással szemközti kétajtós kivitel		
	<input type="checkbox"/> legalább 110 (ajtó oldalán) x140 cm	EGY válasz lehet:	<input type="checkbox"/>
	<input type="checkbox"/> legalább 90 (ajtó oldalán) x120 cm, de kisebb mint 110x140 cm		<input type="checkbox"/>
	<input type="checkbox"/> kisebb mint 90x120 cm		<input type="checkbox"/>
	derékszögben kétajtós kivitel		
	<input type="checkbox"/> legalább 140x140 cm	EGY válasz lehet:	<input type="checkbox"/>
	<input type="checkbox"/> legalább 120x120 cm, de kisebb mint 140x140 cm		<input type="checkbox"/>
	<input type="checkbox"/> kisebb mint 120x120 cm		<input type="checkbox"/>
<b>AJTÓSZÉLESSÉG</b>			
	<input type="checkbox"/> kisebb mint 80 cm	EGY válasz lehet:	<input type="checkbox"/>
	<input type="checkbox"/> legalább 80 cm, de kisebb mint 90 cm		<input type="checkbox"/>
	<input type="checkbox"/> legalább 90 cm		<input type="checkbox"/>
<b>SEGÉLYLÉRÉS LEHETŐSÉGE</b>			
	segélyhívó gomb	TÖBB válasz lehet:	<input type="checkbox"/>
	beépített indukciós hurok		<input type="checkbox"/>
	írásos tájékoztatás üzemképtelenség esetére		<input type="checkbox"/>
<b>ÜZEMELTETÉS</b>			
	üzemképes és használható	EGY válasz lehet:	<input type="checkbox"/>
	üzemképes, de nem használható		<input type="checkbox"/>
	nem üzemképes		<input type="checkbox"/>
<b>7. PERONOK KIALAKÍTÁSA</b>			
<b>4.2.1.9.</b>	<b>MEGVILÁGÍTÁS</b>		
MÁVVSZ 2950-3	előírásoknak megfelel	EGY válasz lehet:	<input type="checkbox"/>
<b>4.2.1.12.</b>	<b>SZÉLESSÉG</b>		
Akadályok nélküli szélessége (peron teljes hosszában)			
tsi: biztonsági sáv szélessége plusz két, egyenként 80 cm széles ellentétes irányú közlekedősáv. Ez a méret 90 cm-re csökkenhet a peron végénél.	160 cm-nél keskenyebb	EGY válasz lehet:	<input type="checkbox"/>
	160 cm, vagy annál szélesebb		<input type="checkbox"/>
	<i>(jelzőrendszerhez szükséges berendezések és biztonsági rendszerek nem minősülnek akadályoknak)</i>		
Kerekes székkel való fel- és leszállás esetén a fel és leszállás helyén			
	150 cm-nél nagyobb szabad hely van	EGY válasz lehet:	<input type="checkbox"/>
	150 cm-nél kisebb szabad hely van		<input type="checkbox"/>
<b>MAGASSÁG</b>			
	sk+15	EGY válasz lehet:	<input type="checkbox"/>
	sk+30		<input type="checkbox"/>
	sk+55		<input type="checkbox"/>
<b>BURKOLAT</b>			
	<input type="checkbox"/> burkolt		<input type="checkbox"/>
	<input type="checkbox"/> burkolatlan		<input type="checkbox"/>
<b>4.2.1.12.</b>	<b>BIZTONSÁGI SÁV</b>		
	<input type="checkbox"/> jelölt	EGY válasz lehet:	<input type="checkbox"/>
	<input type="checkbox"/> nincs		<input type="checkbox"/>
	ha jelölt:		
	tapintható jellel	TÖBB válasz lehet:	<input type="checkbox"/>
	látható jellel		<input type="checkbox"/>
	<input type="checkbox"/> 10 cm-nél vékonyabb	EGY válasz lehet:	<input type="checkbox"/>
	<input type="checkbox"/> 10 cm, vagy annál szélesebb		<input type="checkbox"/>
<b>4.2.1.12.</b>	<b>TAPINTHATÓ BURKOLAT</b>		
vagy egyik, vagy másik	<input type="checkbox"/> biztonsági sáv szélén veszélyt jelző, figyelemfelhívó mintázat	EGY válasz lehet:	<input type="checkbox"/>
	<input type="checkbox"/> a peron biztonságos oldalán a haladási irányt jelölő, útmutató mintázat		<input type="checkbox"/>
	<input type="checkbox"/> nincs tapintható jelzés		<input type="checkbox"/>

<b>4.2.1.12.</b>	<b>PEREM</b>		
	A peron vágányoldali pereme anyaga elüt a rés sötétjétől	igen	EGY válasz lehet: <input type="checkbox"/>
		nem	<input type="checkbox"/>
<b>4.2.1.12.</b>	<b>PERON VÉGE</b>		
	Peron vége gáttal felszerelt		EGY válasz lehet: <input type="checkbox"/>
	Látható jelölés és veszélyre utaló tapintható burkolati figyelmeztető jelzés van		<input type="checkbox"/>
	peron végének kialakítása nem megfelelő		<input type="checkbox"/>
	<b>FEL ÉS LESZÁLLÁST SEGÍTŐ ESZKÖZÖK</b>		
	vannak		EGY válasz lehet: <input type="checkbox"/>
	nincsenek		<input type="checkbox"/>
	ha vannak		<input type="checkbox"/>
<b>4.2.1.14.</b>	tárolás közben akadályt nem jelentenek		<input type="checkbox"/>
<b>Fénykép készítendő!</b>			