

VONALI FELMÉRÉS - ADATLAP

Pl.: Budapest-Szolnok-Debrecen-Nyíregyháza
INFRASTRUKTÚRA ALRENDSZER

helyszín

0. ALAPADATOK

Szolgálati hely neve

FELMÉRÉS DÁTUMA

MEGJEGYZÉS

1. MEGKÖZELÍTÉS, KÖZLEKEDÉS

1.1. AKADÁLYMENTES GYALOGOS MEGKÖZELÍTÉS LEHETŐSÉGE

A válasz határozza meg a vizsgált akadálymentes útvonala(ka)t

közterületről az akadálymentes parkolótól

TÖBB válasz lehet:

MEGJEGYZÉS

1.2. PARKOLÓK

4.2.1.1. AKADÁLYMENTES PARKOLÓ

Ha több parkoló van, akkor az a parkoló, ahol az akment. parkolóhely biztosított.

nincs van

EGY válasz lehet:

- amennyiben VAN:

DARABSZÁM

SZÉLESSÉG a kiszállósávval együtt

legalább 360 cm széles

legalább 320 cm széles, de 360 cm-nél keskenyebb

320 cm-nél keskenyebb

EGY válasz lehet:

HOSSZÚSÁG

legalább 550 cm

párhuzamos parkolásnál legalább 650 cm

EGY válasz lehet:

JELZÉS

nincs van

EGY válasz lehet:

- amennyiben VAN:

kiszállósáv jelölése

szimbólum

tábla

TÖBB válasz lehet:

HELYE az akadálymentes bejáratától (becsült távolság)

legfeljebb 15 m-re

legfeljebb 50 m-re, de 15 m-nél messzebb

50 m-nél messzebb

EGY válasz lehet:

tervezési segédlet szerint jelölni kell

tervezési segédlet: max 50 m

HIÁNYOSSÁGOK, SZÜKSÉGES BEAVATKOZÁSOK

1.3. BUSZ - pótlóbusz számára megállási lehetőség közvetlenül az állomás mellett

nincs van

EGY válasz lehet:

1.4. KAPCSOLÓDÓ SZABAD TÉR

TEREP

lejtés < 5% vízszintes vagy enyhén lejtős



















út > 60%-a 5%-os lejtésű, többi 5-8% lejtés lejtős















lejtés tartósan > 5% erősen lejtős

fellépő > 2 cm szintkülönbség lépcsős
















TÖBB válasz lehet:

4.2.1.2.1.	KÖZLEKEDÉSI ÚTVONAL		
	<input type="checkbox"/> nem szilárd burkolat		EGY válasz lehet: <input type="checkbox"/>
	<input type="checkbox"/> szilárd burkolat		<input type="checkbox"/>
<i>felület</i>	egyenletes felületű (nincs botlásveszély, nem síkfogas...stb.)		<input type="checkbox"/>
	csúszásmentes		<input type="checkbox"/>
	nincsenek akadályok az útvonalon		<input type="checkbox"/>
4.2.1.2.3.	<i>tájékozódás</i>	vezetősáv	<input type="checkbox"/>
		mellvédőfal	<input type="checkbox"/>
		növénytörzs, egyéb támpont	<input type="checkbox"/>
	MEGJEGYZÉS		
	<input type="text"/>		
2./A ÉPÜLETBE VALÓ BEJUTÁS			
2.1.	4.2.1.3.	BEJÁRAT ÁLTALÁNOS JELLEMZŐI	
		A főbejárat és az akadálymentes bejárat ugyanaz?	
	<input type="checkbox"/> igen		EGY válasz lehet: <input type="checkbox"/>
	<input type="checkbox"/> nem		<input type="checkbox"/>
		-Amennyiben NEM, a főbejáratnál jelölt az akadálymentes bejárat iránya	
	tervezési segédlet: jelölni kell	<input type="checkbox"/> igen	EGY válasz lehet: <input type="checkbox"/>
		<input type="checkbox"/> nem	<input type="checkbox"/>
2.2.	AKADÁLYMENTES BEJÁRAT ELÉRHETŐSÉGE		
	SZINTKÜLÖNBÉG		
	<input type="checkbox"/> nincs		EGY válasz lehet: <input type="checkbox"/>
	<input type="checkbox"/> van		<input type="checkbox"/>
		SZINTKÜLÖNBÉGET ÁTHIDALÓ SZERKEZET	
		<input type="checkbox"/> előlépcső	TÖBB válasz lehet: <input type="checkbox"/>
		<input type="checkbox"/> rámpa	<input type="checkbox"/>
		<input type="checkbox"/> emelőlap/korlátlift	<input type="checkbox"/>
		<input type="checkbox"/> lift	<input type="checkbox"/>
	ELŐLÉPCSŐ		
	FELLÉPŐK SZÁMA (db)		
	SZÉLESSÉG		
	<input type="checkbox"/> 120 cm-nél kisebb		EGY válasz lehet: <input type="checkbox"/>
	<input type="checkbox"/> legalább 120 cm		<input type="checkbox"/>
	LÉPCSŐFOKOK MAGASSÁGA		
	<input type="checkbox"/> legfeljebb 15 cm		EGY válasz lehet: <input type="checkbox"/>
	<input type="checkbox"/> 15 cm-nél nagyobb, de legfeljebb 17 cm		<input type="checkbox"/>
	<input type="checkbox"/> 17 cm-nél nagyobb		<input type="checkbox"/>
	LÉPCSŐFOKOK ÉLKÉPZÉSE		
	<input type="checkbox"/> csúszásmentes		TÖBB válasz lehet: <input type="checkbox"/>
	<input type="checkbox"/> kontrasztos		<input type="checkbox"/>
	<input type="checkbox"/> orr nélküli kialakítás		<input type="checkbox"/>
	LÉPCSŐKAROK FIGYELMEZTETŐ JELZÉSEI		
	<input type="checkbox"/> nincs		EGY válasz lehet: <input type="checkbox"/>
	<input type="checkbox"/> van		<input type="checkbox"/>
	<input type="checkbox"/> lépcsőkar végei jelzettek		TÖBB válasz lehet: <input type="checkbox"/>
	<input type="checkbox"/> csak a lépcsőkar alja jelzett		<input type="checkbox"/>
	<input type="checkbox"/> csak a lépcsőkar teteje jelzett		<input type="checkbox"/>
	<input type="checkbox"/> megfelelő kialakítás		<input type="checkbox"/>
	RÁMPA		
	MAGASSÁG		
	<input type="checkbox"/> legfeljebb 17 cm		EGY válasz lehet: <input type="checkbox"/>
	<input type="checkbox"/> 17 cm-nél nagyobb, de legfeljebb 45 cm		<input type="checkbox"/>
	<input type="checkbox"/> 45 cm-nél nagyobb, de legfeljebb 180 cm		<input type="checkbox"/>
	LEJTÉS		
	<input type="checkbox"/> 10 %-nál nagyobb lejtés		EGY válasz lehet: <input type="checkbox"/>
	<input type="checkbox"/> 8 %-nál nagyobb, de legfeljebb 10 %-os lejtés		<input type="checkbox"/>
	<input type="checkbox"/> 5 %-nál nagyobb, de legfeljebb 8 %-os lejtés		<input type="checkbox"/>
	<input type="checkbox"/> legfeljebb 5 %-os lejtés		<input type="checkbox"/>
	SZÉLESSÉG		
	<input type="checkbox"/> 90 cm-nél keskenyebb		EGY válasz lehet: <input type="checkbox"/>
	<input type="checkbox"/> legalább 90 cm, de 120 cm-nél keskenyebb		<input type="checkbox"/>
	<input type="checkbox"/> legalább 120 cm széles		<input type="checkbox"/>
oték: 1,0 m-nél hosszabb vízszintes vetületű rámpát fogódkodóval kell tervezni			
oték 68.§			
tervezési segédlet: max 8 % 17 cm szintkülönbségig, felette max 5%			
tervezési segédlet: 120 cm			

















		RÁMPAKAROK		
		egykarú	EGY válasz lehet:	<input type="checkbox"/>
		többkarú		<input type="checkbox"/>
		PIHENŐ MÉRETE		
		végeken		
		 kisebb, mint 150x150 cm szabad terület	EGY válasz lehet:	<input type="checkbox"/>
		 legalább 150x150 cm szabad terület		<input type="checkbox"/>
		közbenső		
		legalább 150 cm hosszú	TÖBB válasz lehet:	<input type="checkbox"/>
		legalább 150 cm széles		<input type="checkbox"/>
oték 66.§		FELÜLETVÉDELEM (csapadék víz elleni védelem - előtető...stb.)		
		 nincs	EGY válasz lehet:	<input type="checkbox"/>
		 van		<input type="checkbox"/>
		csapadék elleni védelem	TÖBB válasz lehet:	<input type="checkbox"/>
		csúszásmentes burkolat		<input type="checkbox"/>
		figyelmeztető jelzés		<input type="checkbox"/>
oték 68.§		LEESÉS ELLENI VÉDELEM		
		nincs	EGY válasz lehet:	<input type="checkbox"/>
		van		<input type="checkbox"/>
		kerékvető	TÖBB válasz lehet:	<input type="checkbox"/>
		mellvéd		<input type="checkbox"/>
		korlát		<input type="checkbox"/>
oték: több karú rámpa esetén mellvéd kell				
		KORLÁT		
		nincs	EGY válasz lehet:	<input type="checkbox"/>
		van		<input type="checkbox"/>
		- amennyiben VAN:		
	<i>kialakítás</i>	 kb. 70 és 95 cm magas kapaszkodó	EGY válasz lehet:	<input type="checkbox"/>
		 egysoros kapaszkodó	EGY válasz lehet:	<input type="checkbox"/>
		 egyoldali korlát	EGY válasz lehet:	<input type="checkbox"/>
		 kétoldali korlát		<input type="checkbox"/>
	<i>markolat</i>	a markolat kör keresztmetszetű	TÖBB válasz lehet:	<input type="checkbox"/>
		a markolat konzolos		<input type="checkbox"/>
		kontrasztos kialakítás		<input type="checkbox"/>
2./B	FELVÉTELI ÉPÜLET AKADÁLYMENTES BEJÁRATA			
2.3.	4.2.1.3.	BEJÁRAT (akadálymentes bejárat tulajdonságai)		
		automatizált	EGY válasz lehet:	<input type="checkbox"/>
		nem automatizált		<input type="checkbox"/>
		- amennyiben NEM az:		
		üzemidőben folyamatosan nyitvatartott	TÖBB válasz lehet:	<input type="checkbox"/>
		üzemidőben zárt		<input type="checkbox"/>
		- amennyiben ÜZEMIDŐBEN ZÁRT a kapu		
		akadálymentesen nyitható	EGY válasz lehet:	<input type="checkbox"/>
		- amennyiben NEM NYITHATÓ akadálymentesen:		
		van jelzési lehetőség	EGY válasz lehet:	<input type="checkbox"/>
		SZABAD SZÉLESSÉG		
		 kisebb, mint 80 cm	EGY válasz lehet:	<input type="checkbox"/>
		 legalább 80 cm, de 90 cm-nél kisebb		<input type="checkbox"/>
oték 62. §		 legalább 90 cm		<input type="checkbox"/>
		NYITÁSHOZ SZÜKSÉGES SZABAD HELY		
		 kisebb, mint 150x150 cm	EGY válasz lehet:	<input type="checkbox"/>
		 legalább 150x150 cm		<input type="checkbox"/>
		KÜSZÖB		
	tervezési segédlet: kerülni kell	 nincs	EGY válasz lehet:	<input type="checkbox"/>
	4.2.1.2.1. tsi 2,5 cm-ig	 legfeljebb 2,5 cm		<input type="checkbox"/>
		 2,5 cm-nél nagyobb, de legfeljebb 4 cm		<input type="checkbox"/>
		 4 cm-nél nagyobb		<input type="checkbox"/>
		 színben elüt a közvetlen környezetétől (amennyiben van)		<input type="checkbox"/>
		KIALAKÍTÁS		
		érezkelhető	TÖBB válasz lehet:	<input type="checkbox"/>
		kezelőeszközök elérhető magasságban (kilincs)		<input type="checkbox"/>

LÁBTÖRLŐK			
	nincs	EGY válasz lehet:	<input type="checkbox"/>
	van, rács (fém)		<input type="checkbox"/>
	van, szőnyeg (gumi, vagy kefés)		<input type="checkbox"/>
	legfeljebb 2 cm-es lyukméret	TÖBB válasz lehet:	<input type="checkbox"/>
	sávós rácsozásnál menetirányra merőleges az osztás		<input type="checkbox"/>
	süppedésmentes (kefésnél)		<input type="checkbox"/>
	súlyszettelt (járófelülettel egy síkban van)		<input type="checkbox"/>
2.4.	4.2.1.5.	ÜVEGEZÉS (bejárat környezetében lévő üvegezett felületek)	
	nincs	EGY válasz lehet:	<input type="checkbox"/>
	van		<input type="checkbox"/>
	 üvegezés érzékelhető	EGY válasz lehet:	<input type="checkbox"/>
	 üvegezés nem érzékelhető		<input type="checkbox"/>
	-Amennyiben érzékelhető:		<input type="checkbox"/>
oték 62. §	elütő színű csíkkal(1-1,50 m magas sávban)	TÖBB válasz lehet:	<input type="checkbox"/>
	egyéb (pad, fogódzó..stb.)		<input type="checkbox"/>
3. SZOLGÁLTATÁSOK ELÉRHETŐSÉGE			
3.1. KÖZSZOLGÁLTATÁSOK akadálymentes ELÉRHETŐSÉGE (összefoglaló)			
	váróterem	TÖBB válasz lehet:	<input type="checkbox"/>
271/2009 korm.R. 14. §	ivóvízvétel		<input type="checkbox"/>
KÖSZ. 13. függelék	mosdó		<input type="checkbox"/>
	írásos utastájékoztató		<input type="checkbox"/>
	szóbeli utastájékoztató		<input type="checkbox"/>
	utazás (az állomásról kerekesszékes utazás megoldható)		<input type="checkbox"/>
	Van-e információ a pénztári és közszolgáltatásokról, nyitvatartásról		<input type="checkbox"/>
	 igen	EGY válasz lehet:	<input type="checkbox"/>
	 nem		<input type="checkbox"/>
3.2.	PÉNZTÁR		
	MEGKÖZELÍTÉS (legalább egy munkafelület esetén teljesül)		
	legalább 90 cm szélességű szabad sáv a pult előtt	TÖBB válasz lehet:	<input type="checkbox"/>
	legalább 150x150 cm szabad hely a megforduláshoz		<input type="checkbox"/>
	KIALAKÍTÁS (legalább egy munkafelület esetén teljesül)		
<i>űrlap kitöltés nincs, ezért 100 cm magasságig elfogadható a pult magassága</i>	 akadálymentes pultszakasz magassága 75-80 cm	EGY válasz lehet:	<input type="checkbox"/>
	 akadálymentes pultszakasz magassága 80-100 cm		<input type="checkbox"/>
	 pultszakasz magassága több mint 100 cm		<input type="checkbox"/>
	térdszabad kialakítás	TÖBB válasz lehet	<input type="checkbox"/>
	ügyintéző arca jól megvilágított (szájról olvasás lehetősége)		<input type="checkbox"/>
	INDUKCIÓS HUROK		
	 van	EGY válasz lehet:	<input type="checkbox"/>
	 nincs		<input type="checkbox"/>
3.3.	4.2.1.8.	ÜGYFÉLSZOLGÁLAT	
	van		<input type="checkbox"/>
	nincs		<input type="checkbox"/>
	-amennyiben VAN elérése:		<input type="checkbox"/>
	vezetősáv	TÖBB válasz lehet:	<input type="checkbox"/>
	információs táblarendszer		<input type="checkbox"/>
	MEGKÖZELÍTÉS (legalább egy munkafelület esetén teljesül)		
	legalább 90 cm szélességű szabad sáv a pult előtt	TÖBB válasz lehet:	<input type="checkbox"/>
	legalább 150x150 cm szabad hely a megforduláshoz		<input type="checkbox"/>
	KIALAKÍTÁS		
<i>űrlap kitöltés nincs, ezért 100 cm magasságig elfogadható a pult magassága</i>	 akadálymentes pultszakasz magassága 75-80 cm	EGY válasz lehet:	<input type="checkbox"/>
	 akadálymentes pultszakasz magassága 80-100 cm		<input type="checkbox"/>
	 pultszakasz magassága több mint 100 cm		<input type="checkbox"/>
	térdszabad kialakítás	TÖBB válasz lehet	<input type="checkbox"/>
	ügyintéző arca jól megvilágított (szájról olvasás lehetősége)		<input type="checkbox"/>
	INDUKCIÓS HUROK		
	 van	EGY válasz lehet:	<input type="checkbox"/>
	 nincs		<input type="checkbox"/>

3.5.		VÁRÓTEREM	
	Utasok számára fenntartott váróterem		
	nincs	EGY válasz lehet:	<input type="checkbox"/>
	van		<input type="checkbox"/>
	-Amennyiben van, úgy		
	pénztárakkal egy helyiségeben	EGY válasz lehet:	<input type="checkbox"/>
	pénztárcsarnoktól független helyiségben		<input type="checkbox"/>
NYITVA TARTÁS			
	folyamatosan nyitva tart	EGY válasz lehet:	<input type="checkbox"/>
	állomásépület nyitvatartása alatt nyitva		<input type="checkbox"/>
	nem üzemel		<input type="checkbox"/>
KIALAKÍTÁS			
A váróterem			
	fűthető	EGY válasz lehet:	<input type="checkbox"/>
	nem fűthető		<input type="checkbox"/>
4.2.1.7.	Ülőhelyekkel felszerelt		
	igen	EGY válasz lehet:	<input type="checkbox"/>
	nem		<input type="checkbox"/>
4.2.1.7.	Kerekesszékes számára várakozás lehetősége biztosított		
	igen	EGY válasz lehet:	<input type="checkbox"/>
	nem		<input type="checkbox"/>
	MEGJEGYZÉS - szükséges beavatkozások meghatározása		
	<input type="text"/>		
3.6.	4.2.1.6.	AKADÁLYMENTES VIZESBLOKK	
	Utasok számára fenntartott mosdó:		
	van	EGY válasz lehet:	<input type="checkbox"/>
	nincs		<input type="checkbox"/>
	nem üzemel		<input type="checkbox"/>
4.2.1.6.	babaápolás, pelenkázás lehetősége biztosított		<input type="checkbox"/>
AKADÁLYMENTES MOSDÓ			
	nincs	EGY válasz lehet:	<input type="checkbox"/>
	nem üzemel		<input type="checkbox"/>
4.2.1.6.	van, de csak női vagy férfi mosdóban elérhető (nemek szerint elkülönített)		<input type="checkbox"/>
	van, közlekedőből önállóan nyíló (nemektől független használat)		<input type="checkbox"/>
	AJTÓ KIALAKÍTÁSA		
tervezési segédlet	kifelé nyílik	TÖBB válasz lehet:	<input type="checkbox"/>
	szabad szélessége legalább 90 cm		<input type="checkbox"/>
	WC-zárral felszerelt és kintről is nyitható		<input type="checkbox"/>
	belső oldalán behúzókar található		<input type="checkbox"/>
	automatizált		<input type="checkbox"/>
	HASZNÁLATHOZ SZÜKSÉGES HELY		
	360 fokal fordulási lehetőség biztosított	EGY válasz lehet:	<input type="checkbox"/>
	legalább 90 fokal fordulási lehetőség biztosított		<input type="checkbox"/>
	kerekesszékes navigáció lehetősége nem biztosított		<input type="checkbox"/>
	MOSDÓKAGYLÓ KIALAKÍTÁSA		
	konkáv		<input type="checkbox"/>
	térdszabad		<input type="checkbox"/>
	WC-n ülve is elérhető		<input type="checkbox"/>
	WC CSÉSZE KIALAKÍTÁSA		
	PEREMKIALAKÍTÁS		
	elől nyitott (kivágott)	EGY válasz lehet:	<input type="checkbox"/>
	elől zárt (folytonos)		<input type="checkbox"/>
	ÜLŐKEMAGASSÁG		
	kiseb mint 46 cm	EGY válasz lehet:	<input type="checkbox"/>
	legalább 46 cm, de legfeljebb 48 cm		<input type="checkbox"/>
	nagyobb mint 48 cm		<input type="checkbox"/>
	ÁTÜLÉS LEHETŐSÉGE		
	szemből, oldalról illetve ferdén biztosított	EGY válasz lehet:	<input type="checkbox"/>
	oldalról vagy ferdén biztosított		<input type="checkbox"/>
	csak szemből biztosított		<input type="checkbox"/>
	WC CSÉSZE KIÁLLÁSA		
	legalább 70 cm	EGY válasz lehet:	<input type="checkbox"/>
	kiseb mint 70 cm		<input type="checkbox"/>
tervezési segédlet:	Szemből megfelel: a csésze előtt legalább 1,35 m hosszú és 80 cm széles szabad hely van, Oldalról: a csésze mellett legalább 80 cm széles és 120 cm hosszú szabad hely van,		

		KAPASZKODÓK KIALAKÍTÁSA	
		 egyoldali kapaszkodó biztosított	TÖBB válasz lehet: <input type="checkbox"/>
		 kétoldali kapaszkodó biztosított	<input type="checkbox"/>
		75 cm magas	<input type="checkbox"/>
		VÉSZJELZŐ	
		van	<input type="checkbox"/>
		ÜZEMELTETÉS	
		üzemszerűen nyitva	EGY válasz lehet: <input type="checkbox"/>
		üzemszerűen zárva (pl. kulcsot forgalmi irodából el kell kérni)	<input type="checkbox"/>
3.7.	4.2.1.7.	BÚTOROK ÉS SZABADONÁLLÓ ESZKÖZÖK	
		SZÍN	
		háttértől elütő (kontrasztos)	EGY válasz lehet: <input type="checkbox"/>
		háttértől nagyrészt elütő	<input type="checkbox"/>
		háttértől nem üt el	<input type="checkbox"/>
		ÉLEK	
		lekerekítettek	EGY válasz lehet: <input type="checkbox"/>
		nagyrészt lekerekítettek	<input type="checkbox"/>
		nem lekerekítettek	<input type="checkbox"/>
		ELHELYEZÉS	
		<i>fal elé helyezett padoknál a hosszanti átkötés kialakítása nem szükséges</i>	
		bottal érzékelhetőek	
		igen	EGY válasz lehet: <input type="checkbox"/>
		nagyrészt érzékelhető	<input type="checkbox"/>
		nem	<input type="checkbox"/>
		közlekedési utakba való benyúlás	
		benyúlnak:	EGY válasz lehet: <input type="checkbox"/>
		 -nem érzékelhetőek	<input type="checkbox"/>
		 -megfelelően jelzettek	<input type="checkbox"/>
		 jellemzően nem nyúlnak be	<input type="checkbox"/>
		 nem nyúlnak be	<input type="checkbox"/>
		MEGYJEGYZÉS - ahol nem felel meg, mi a hiányosság	<input type="text"/>
3.8.		ÉPÜLETEN (csarnokon) BELÜLI TEREK, KÖZLEKEDŐK	
		PADLÓFELÜLETEK	
		csúszásmentes	TÖBB válasz lehet: <input type="checkbox"/>
		tükröződésmentes	<input type="checkbox"/>
		egyenletes	<input type="checkbox"/>
		nincsenek akadályok, vagy az akadályok megfelelően jelzettek	<input type="checkbox"/>
	4.2.1.3.	AKADÁLYMENTES ÚTVONALON LÉVŐ AJTÓK	
		SZABAD SZÉLESSÉG	
		 kisebb mint 80 cm	EGY válasz lehet: <input type="checkbox"/>
		 legalább 80 cm, de 90 cm-nél kisebb	<input type="checkbox"/>
		 legalább 90 cm	<input type="checkbox"/>
	4.2.1.5.	ÜVEGEZETT FELÜLETEK	
		nincs	EGY válasz lehet: <input type="checkbox"/>
		van	<input type="checkbox"/>
		- amennyiben VAN:	
		 üvegezés érzékelhető	EGY válasz lehet: <input type="checkbox"/>
		 üvegezés nem érzékelhető	<input type="checkbox"/>
		-Amennyiben érzékelhető:	
	oték 62. §	elütő színű csíkkal(1-1,50 m magas sávban)	TÖBB válasz lehet: <input type="checkbox"/>
		egyéb (pad, fogódzó..stb.)	<input type="checkbox"/>
		KÜSZÖB	
	tervezési segédlet: kerülni kell	 nincs	EGY válasz lehet: <input type="checkbox"/>
	4.2.1.2.1. tsi 2,5 cm-ig	 legfeljebb 2,5 cm	<input type="checkbox"/>
		 2,5 cm-él nagyobb, de legfeljebb 4 cm	<input type="checkbox"/>
		 4 cm-nél nagyobb	<input type="checkbox"/>
		KIALAKÍTÁS	
	oték 62.§	könnyen nyitható vagy folyamatosan nyitva tartott kezelőeszközök elérhető magasságban	<input type="checkbox"/>

4. ESZKÖZÖK, BERENDEZÉSEK	
4.1.	4.2.1.8. JEGYÉRTÉKESÍTŐ AUTOMATÁK
	<p>van EGY válasz lehet: <input type="checkbox"/></p> <p>nincs <input type="checkbox"/></p> <p>- amennyiben VAN: akadálymentes az automata <input type="checkbox"/></p> <p>Legalább egy található akadálymentes útvonalon</p> <p>igen EGY válasz lehet: <input type="checkbox"/></p> <p>nem <input type="checkbox"/></p> <p>Legalább egy található a váróteremben és akadálymentesen megközelíthető</p> <p>igen EGY válasz lehet: <input type="checkbox"/></p> <p>nem <input type="checkbox"/></p>
5. TÁJÉKOZÓDÁS	
	VEZETŐSÁV
	<p>nincs EGY válasz lehet: <input type="checkbox"/></p> <p>van <input type="checkbox"/></p> <p>- amennyiben VAN: kontrasztos <input type="checkbox"/></p> <p>taktilis EGY válasz lehet: <input type="checkbox"/></p> <p>KÖVETHETŐSÉG</p> <p>nem nyújt megfelelő követhetőséget EGY válasz lehet: <input type="checkbox"/></p> <p>épületen belüli szolgáltatásokhoz elvezet <input type="checkbox"/></p> <p>szolgáltatások helyéig megfelelően követhető (peronokhoz is) <input type="checkbox"/></p> <p>HIÁNYOSSÁGOK, SZÜKSÉGES BEAVATKOZÁSOK</p> <p><input type="text"/></p>
4.2.1.10.	JELZŐTÁBLÁK, PIKTOGRAMOK, NYOMTATOTT ÉS DINAMIKUS INFORMÁCIÓK
	KÖZPONTI INFORMÁCIÓS TÁBLA
	<p>nincs EGY válasz lehet: <input type="checkbox"/></p> <p>van <input type="checkbox"/></p>
	TAPINTHATÓ TÉRKÉP
	<p>nincs EGY válasz lehet: <input type="checkbox"/></p> <p>van <input type="checkbox"/></p>
	IRÁNYJELZŐ TÁBLÁK
	<p>nincs EGY válasz lehet: <input type="checkbox"/></p> <p>van <input type="checkbox"/></p> <p>TÁBLÁK KIALAKÍTÁSA</p> <p>egyértelmű információt ad TÖBB válasz lehet: <input type="checkbox"/></p> <p>megfelelő helyeken, mennyiségben vannak kihelyezve <input type="checkbox"/></p>
4.2.1.10.	KÖTELEZŐ INFORMÁCIÓK
	<p>biztonsági tájékoztatás és utasítások TÖBB válasz lehet: <input type="checkbox"/></p> <p>figyelmeztető, tiltó és kötelező jelzések <input type="checkbox"/></p> <p>vonatok indulásával kapcsolatos tájékoztatás <input type="checkbox"/></p> <p>létesítményekhez vezető útvonalak azonosítása <input type="checkbox"/></p>
4.2.1.10.	VONATOK INDULÁSÁRA VONATKOZÓ INFORMÁCIÓK
	<p>legalább egy helyen legfeljebb 160 cm-es magasságban biztosított</p> <p><input type="checkbox"/> igen EGY válasz lehet: <input type="checkbox"/></p> <p><input type="checkbox"/> nem <input type="checkbox"/></p>
	PIKTOGRAMOK
	<p>Egy adott helyen (információs táblán)</p> <p><input type="checkbox"/> legfeljebb 5 db piktogram van <input type="checkbox"/></p> <p><input type="checkbox"/> 5-nél több piktogram van <input type="checkbox"/></p> <p>MEGJEGYZÉS</p> <p><input type="text"/></p>
6. PERON ELÉRHETŐSÉGE	
	PERONOK ELÉRHETŐSÉGE
	SZINTKÜLÖNBESÉG
	<p>A peronok szintben elérhetőek</p> <p>igen EGY válasz lehet: <input type="checkbox"/></p> <p>nem <input type="checkbox"/></p> <p>-amennyiben NEM, az elérhetőség:</p> <p>aluljáróval biztosított <input type="checkbox"/></p> <p>felüljáróval biztosított <input type="checkbox"/></p>

SZINTBELI MEGKÖZELÍTÉS			
4.2.1.15.	SZINTBELI VÁGÁNYÁTJÁRÓ UTASOK RÉSZÉRE		
	van	EGY válasz lehet:	
	nincs		
	-amennyiben van:		
	szélessége nagyobb mint 1,20		
	az átjáró lejtése:		
	 10 %-nál nagyobb	EGY válasz lehet:	
	 8 %-nál nagyobb, de legfeljebb 10 %		
	 5 %-nál nagyobb, de legfeljebb 8 %		
	 legfeljebb 5 %		
17 cm-es szintkülönbség	FŐPERON (közvetlenül a felvételi épület mellett található peron)		
17 cm-nél nagyobb szintkülönbség	főperon szintben közvetlenül megközelíthető		
	nem	EGY válasz lehet:	
	igen		
	-amennyiben IGEN:		
	átmenő vágányhoz tartozik	TÖBB válasz lehet:	
	csonka vágánhoz tartozik		
forgalomszabályozás megoldott	mozgáskorlátozottak utaztatásához igénybe veszik		
	van		
ALULJÁRÓ / FELÜLJÁRÓ			
4.2.1.2.2.	SZINTKÜLÖNBSÉGET ÁTHIDALÓ SZERKEZET		
	lépcső	TÖBB válasz lehet:	
	rámpa		
	emelőlap/korlátlift		
	lift		
oték 64.§	LÉPCSŐ - amennyiben van (ld. 3.1.1.1. pont)		
oték: egy lépcsőkar: max 20 fellépés, max 1,80 m szintk.	LÉPCSŐKAR MAGASSÁGA		
	fellépők száma (db)	EGY válasz lehet:	
	lépcsőkar által áthidalt szintkülönbség (cm)		
	megfelelő mennyiségű pihenő van		
	SZÉLESSÉG		
	 160 cm-nél kisebb	EGY válasz lehet:	
	 legalább 160 cm		
	LÉPCSŐFOKOK MAGASSÁGA		
	 legfeljebb 15 cm	EGY válasz lehet:	
	 15 cm-nél nagyobb, de legfeljebb 17 cm		
	 17 cm-nél nagyobb		
	LÉPCSŐFOKOK ÉLKÉPZÉSE		
	csúszásmentes	TÖBB válasz lehet:	
	kontrasztos		
	orr nélküli kialakítás		
4.2.1.2.2.	LÉPCSŐKAROK FIGYELMEZTETŐ JELZÉSEI		
	 nincs	EGY válasz lehet:	
	van		
	- amennyiben VAN:		
	 lépcsőkar végei jelzettek	TÖBB válasz lehet:	
	csak a lépcsőkar alja jelzett		
	 csak a lépcsőkar teteje jelzett		
	megfelelő kialakítás		
	KAPASZKODÓ		
	oték: 1,0 m-nél hosszabb vízszintes vetületű lépcsőt fogódkodóval kell tervezni	nincs	EGY válasz lehet:
van			
- amennyiben VAN:			
 kb. 70 és 95 cm magas kapaszkodó		EGY válasz lehet:	
 egysoros kapaszkodó			
 egyoldali kapaszkodó		EGY válasz lehet:	
 kétoldali kapaszkodó			
MARKOLAT			
a markolat kör keresztmetszetű		TÖBB válasz lehet:	
a markolat konzolos (akadálymentes)			

kontrasztos kialakítás		
HIÁNYOSSÁGOK, SZÜKSÉGES BEAVATKOZÁSOK		
<div style="border: 1px solid black; height: 15px; width: 100%;"></div>		
oték 64. §	RÁMPA - amennyiben van (ld. 3.1.1.1. pont)	
	MAGASSÁG	
	legfeljebb 17 cm	<input type="checkbox"/>
	17 cm-nél nagyobb, de legfeljebb 45 cm	<input type="checkbox"/>
	45 cm-nél nagyobb, de legfeljebb 180 cm	<input type="checkbox"/>
	LEJTÉS	
	<input type="checkbox"/> 10 %-nál nagyobb lejtés	EGY válasz lehet: <input type="checkbox"/>
	<input type="checkbox"/> 8 %-nál nagyobb, de legfeljebb 10 %-os lejtés	<input type="checkbox"/>
17 cm-es szintkülönbség	<input type="checkbox"/> 5 %-nál nagyobb, de legfeljebb 8 %-os lejtés	<input type="checkbox"/>
17 cm-nél nagyobb szintkülönbség	<input type="checkbox"/> legfeljebb 5 %-os lejtés	<input type="checkbox"/>
	SZÉLESSÉG	
	<input type="checkbox"/> 90 cm-nél kisebb	EGY válasz lehet: <input type="checkbox"/>
	<input type="checkbox"/> legalább 90 cm, de legfeljebb 120 cm széles	<input type="checkbox"/>
	<input type="checkbox"/> 120 cm-nél szélesebb	<input type="checkbox"/>
	RÁMPAKAROK	
	egykarú	EGY válasz lehet: <input type="checkbox"/>
	többkarú	<input type="checkbox"/>
	- amennyiben TÖBBKARÚ:	
	egyenes	EGY válasz lehet: <input type="checkbox"/>
	tört	<input type="checkbox"/>
	PIHENŐ MÉRETE	
	végeken	
	<input type="checkbox"/> kisebb, mint 150x150 cm szabad terület	EGY válasz lehet: <input type="checkbox"/>
	<input type="checkbox"/> legalább 150x150 cm szabad terület	<input type="checkbox"/>
	közbenső	
	legalább 150 cm hosszú	TÖBB válasz lehet: <input type="checkbox"/>
	legalább 150 cm széles	<input type="checkbox"/>
	LEESÉS ELLENI VÉDELEM	
	nincs	EGY válasz lehet: <input type="checkbox"/>
	van	<input type="checkbox"/>
	kerékvető	TÖBB válasz lehet: <input type="checkbox"/>
oték: több karú rámpa esetén mellvéd kell	mellvéd vagy fal	<input type="checkbox"/>
	korlát	<input type="checkbox"/>
	KORLÁT	
	nincs	EGY válasz lehet: <input type="checkbox"/>
	van	<input type="checkbox"/>
	- amennyiben VAN:	
	<input type="checkbox"/> kb. 70 és 95 cm magas kapaszkodó	EGY válasz lehet: <input type="checkbox"/>
	<input type="checkbox"/> egysoros kapaszkodó	<input type="checkbox"/>
	<input type="checkbox"/> egyoldali korlát	EGY válasz lehet: <input type="checkbox"/>
	<input type="checkbox"/> kétoldali korlát	<input type="checkbox"/>
	a markolat kör keresztmetszetű	TÖBB válasz lehet: <input type="checkbox"/>
	folyamatos fogodást biztosít	<input type="checkbox"/>
	kontrasztos kialakítás	<input type="checkbox"/>
HIÁNYOSSÁGOK, SZÜKSÉGES BEAVATKOZÁSOK		
<div style="border: 1px solid black; height: 15px; width: 100%;"></div>		
EMELŐLAP/KORLÁTLIFT - amennyiben van (ld. 3.1.1.1. pont)		
	BERENDEZÉS TÍPUSA	
	korlátlift	EGY válasz lehet: <input type="checkbox"/>
	emelőlap	<input type="checkbox"/>
	KEZELŐ SZEMÉLY	
	elérhető	TÖBB válasz lehet: <input type="checkbox"/>
	nem elérhető	<input type="checkbox"/>
	írott információ a használatról	<input type="checkbox"/>

MEGKÖZELÍTÉSI HELY		
kisebb, mint 150x150 cm szabad terület	EGY válasz lehet:	<input type="checkbox"/>
legalább 150x150 cm szabad terület		<input type="checkbox"/>
LIFT - amennyiben van (ld. 3.1.1.1. pont)		
MEGKÖZELÍTHETŐSÉG akadálymentes útvonalon		
igen	EGY válasz lehet:	<input type="checkbox"/>
nem		<input type="checkbox"/>
SZABAD HELY a ki- és beszálláshoz		
kisebb, mint 150x150 cm szabad terület	EGY válasz lehet:	<input type="checkbox"/>
legalább 150x150 cm szabad terület		<input type="checkbox"/>
FÜLKEMÉRET		
egyajtós vagy egymással szemközti kétajtós kivitel		
<input type="checkbox"/> legalább 110 (ajtó oldalán) x140 cm	EGY válasz lehet:	<input type="checkbox"/>
<input type="checkbox"/> legalább 90 (ajtó oldalán) x120 cm, de kisebb mint 110x140 cm		<input type="checkbox"/>
<input type="checkbox"/> kisebb mint 90x120 cm		<input type="checkbox"/>
derékszögben kétajtós kivitel		
<input type="checkbox"/> legalább 140x140 cm	EGY válasz lehet:	<input type="checkbox"/>
<input type="checkbox"/> legalább 120x120 cm, de kisebb mint 140x140 cm		<input type="checkbox"/>
<input type="checkbox"/> kisebb mint 120x120 cm		<input type="checkbox"/>
AJTÓSZÉLESSÉG		
<input type="checkbox"/> kisebb mint 80 cm	EGY válasz lehet:	<input type="checkbox"/>
<input type="checkbox"/> legalább 80 cm, de kisebb mint 90 cm		<input type="checkbox"/>
<input type="checkbox"/> legalább 90 cm		<input type="checkbox"/>
SEGÉLYLÉRÉS LEHETŐSÉGE		
segélyhívó gomb	TÖBB válasz lehet:	<input type="checkbox"/>
beépített indukciós hurok		<input type="checkbox"/>
írásos tájékoztatás üzemképtelenség esetére		<input type="checkbox"/>
ÜZEMELTETÉS		
üzemképes és használható	EGY válasz lehet:	<input type="checkbox"/>
üzemképes, de nem használható		<input type="checkbox"/>
nem üzemképes		<input type="checkbox"/>
7. PERONOK KIALAKÍTÁSA		
4.2.1.9.	MEGVILÁGÍTÁS	
MÁVSZ 2950-3	előírásoknak megfelel	EGY válasz lehet: <input type="checkbox"/>
4.2.1.12.	SZÉLESSÉG	
Akadályok nélküli szélessége (peron teljes hosszában)		
tsi: biztonsági sáv szélessége plusz két, egyenként 80 cm széles ellentétes irányú közlekedősáv. Ez a méret 90 cm-re csökkenhet a peron végénél.	160 cm-nél keskenyebb	EGY válasz lehet: <input type="checkbox"/>
	160 cm, vagy annál szélesebb <i>(jelzőrendszerhez szükséges berendezések és biztonsági rendszerek nem minősülnek akadályoknak)</i>	<input type="checkbox"/>
Kerekes székkel való fel- és leszállás esetén a fel és leszállás helyén		
	150 cm-nél nagyobb szabad hely van	EGY válasz lehet: <input type="checkbox"/>
	150 cm-nél kisebb szabad hely van	<input type="checkbox"/>
MAGASSÁG		
	sk+15	EGY válasz lehet: <input type="checkbox"/>
	sk+30	<input type="checkbox"/>
	sk+55	<input type="checkbox"/>
BURKOLAT		
	<input type="checkbox"/> burkolt	<input type="checkbox"/>
	<input type="checkbox"/> burkolatlan	<input type="checkbox"/>
4.2.1.12.	BIZTONSÁGI SÁV	
	<input type="checkbox"/> jelölt	EGY válasz lehet: <input type="checkbox"/>
	<input type="checkbox"/> nincs	<input type="checkbox"/>
	ha jelölt:	
	tapintható jellel	TÖBB válasz lehet: <input type="checkbox"/>
	látható jellel	<input type="checkbox"/>
	<input type="checkbox"/> 10 cm-nél vékonyabb	EGY válasz lehet: <input type="checkbox"/>
	<input type="checkbox"/> 10 cm, vagy annál szélesebb	<input type="checkbox"/>
4.2.1.12.	TAPINTHATÓ BURKOLAT	
vagy egyik, vagy másik	<input type="checkbox"/> biztonsági sáv szélén veszélyt jelző, figyelemfelhívó mintázat	EGY válasz lehet: <input type="checkbox"/>
	<input type="checkbox"/> a peron biztonságos oldalán a haladási irányt jelölő, útmutató mintázat	<input type="checkbox"/>
	<input type="checkbox"/> nincs tapintható jelzés	<input type="checkbox"/>

4.2.1.12.	PEREM		
	A peron vágányoldali pereme anyaga elüt a rés sötétjétől	igen	EGY válasz lehet: <input type="checkbox"/>
		nem	<input type="checkbox"/>
4.2.1.12.	PERON VÉGE		
	Peron vége gáttal felszerelt		EGY válasz lehet: <input type="checkbox"/>
	Látható jelölés és veszélyre utaló tapintható burkolati figyelmeztető jelzés van		<input type="checkbox"/>
	peron végének kialakítása nem megfelelő		<input type="checkbox"/>
	FEL ÉS LESZÁLLÁST SEGÍTŐ ESZKÖZÖK		
	vannak		EGY válasz lehet: <input type="checkbox"/>
	nincsenek		<input type="checkbox"/>
	ha vannak		<input type="checkbox"/>
4.2.1.14.	tárolás közben akadályt nem jelentenek		<input type="checkbox"/>
Fénykép készítendő!			